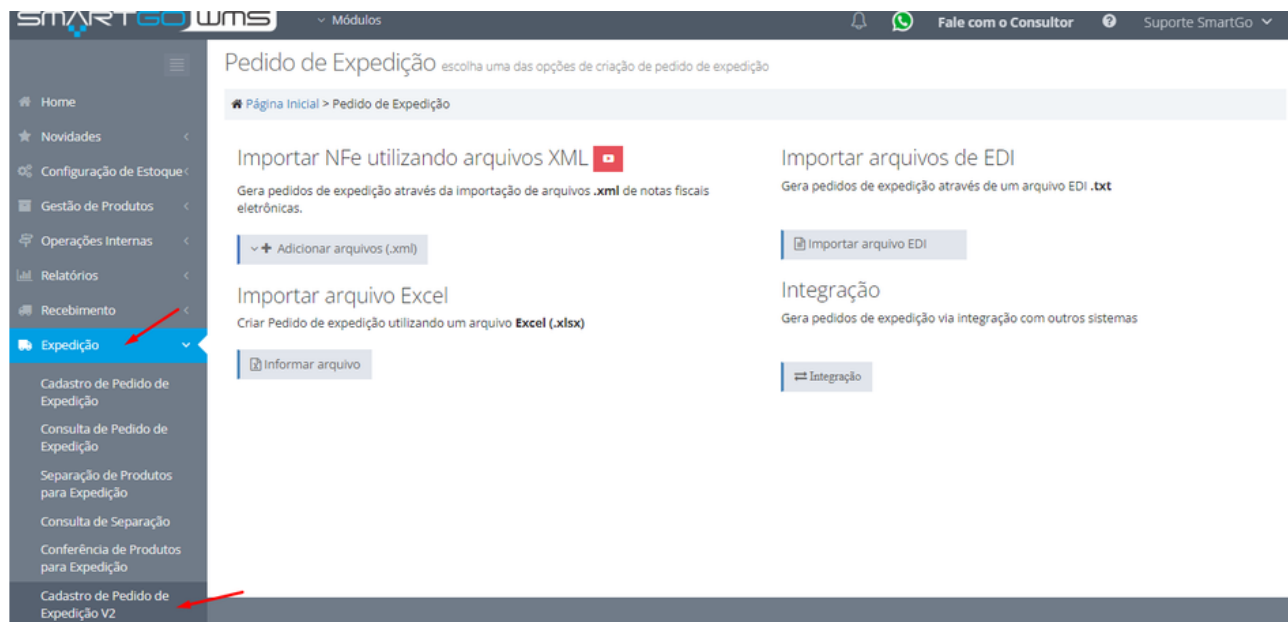


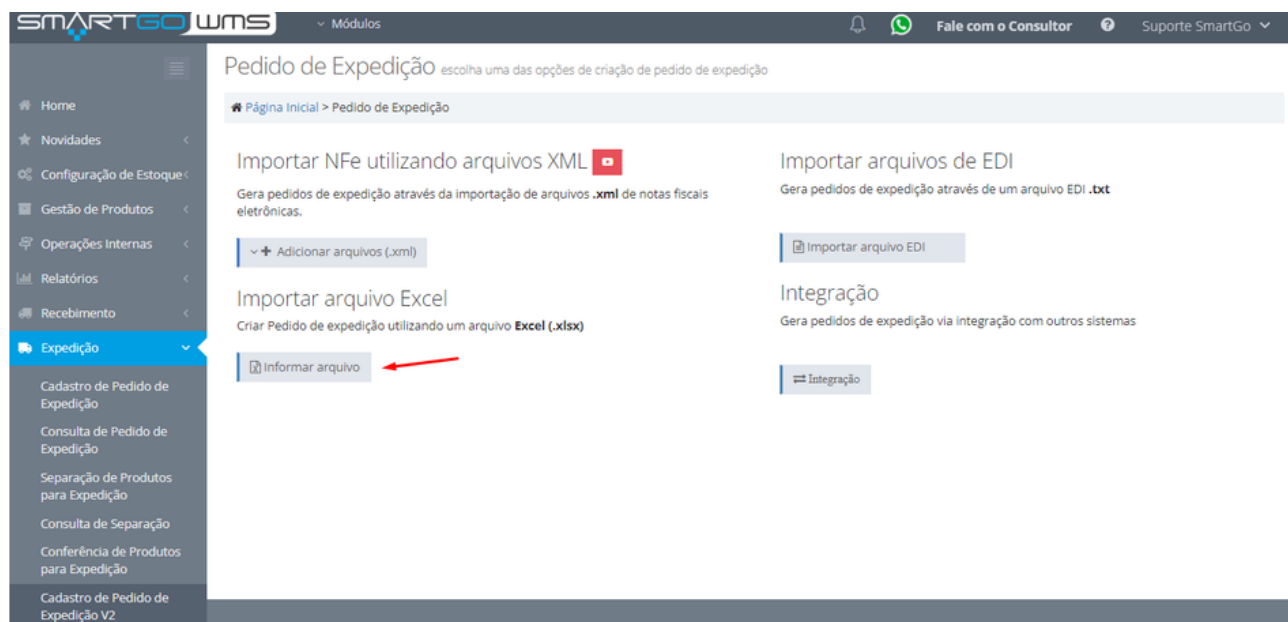
# Como fazer uma Expedição por Excel

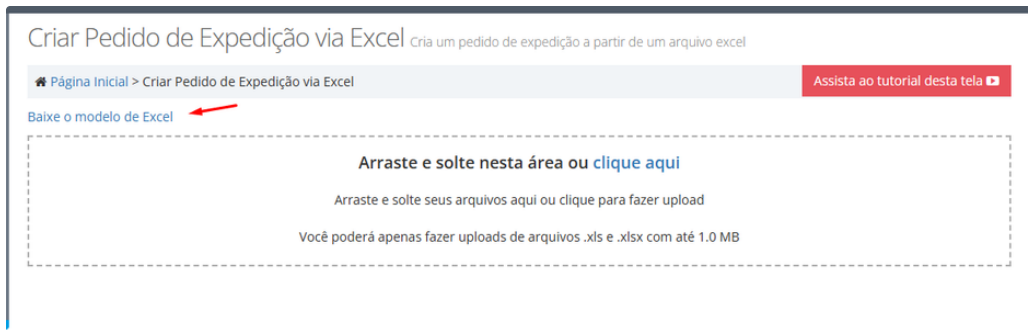
Para gerar uma expedição via excel, deve-se ir:

**Expedição > Cadastro de Pedido de Expedição V2:**



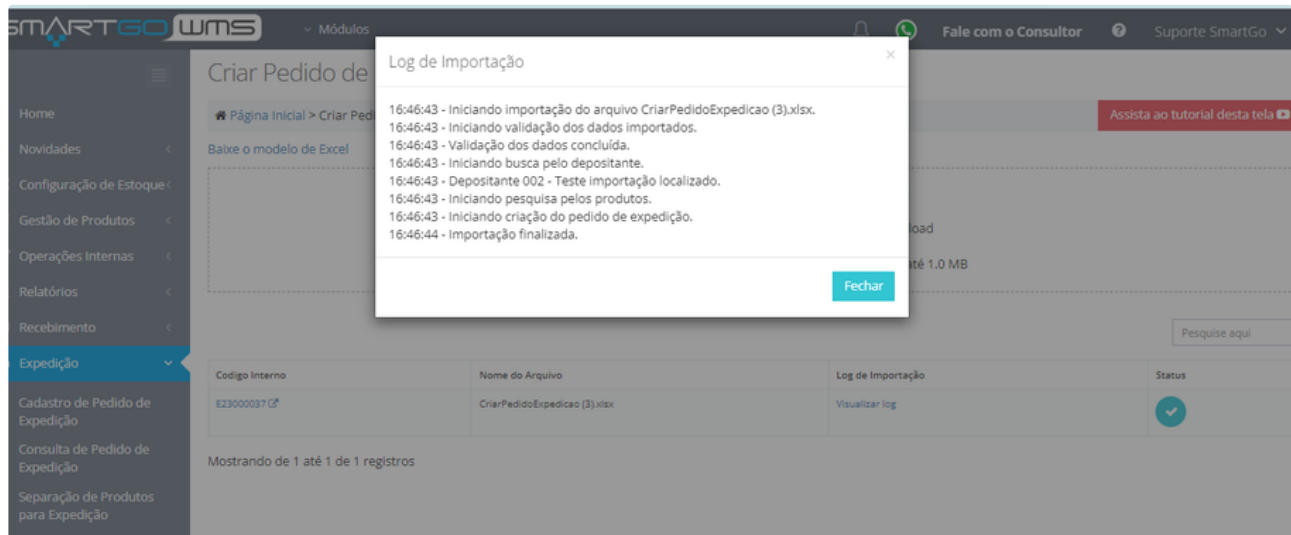
Nesta tela deverá anexar o arquivo de excel:



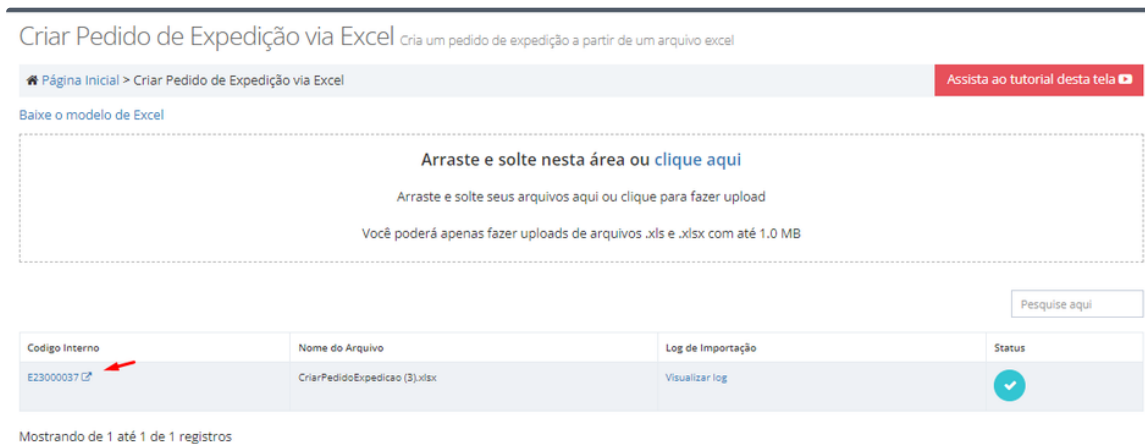


Obs: é obrigatório utilizar o modelo de excel do sistema.

Ao clicar em **Visualizar Log**, mostrará se deu certo sua importação:



Após importar ficará disponível para separação e conferência, e mostrará o número do pedido de expedição gerado :



#### POSSÍVEIS ERROS:

Caso não haja alguma informação, como quantidade de produtos, o código, ou não localize o depositante, mostrará na tela ao clicar em **Visualizar Log**:

SMARTGO WMS Módulos Fale com o Consultor Suporte SmartGo

Criar Pedido de Expedição

Página Inicial > Criar Pedido de Expedição

Baixe o modelo de Excel

Código Interno

Mostrando de 1 até 1 de 1 registros

Log de Importação

- 16:18:52 - Iniciando importação do arquivo Teste recebimento1.xlsx.
- 16:18:52 - Iniciando validação dos dados importados.
- 16:18:52 - Erro da linha 2: Informe o Código do Produto.
- 16:18:52 - Erro da linha 2: Informe uma Quantidade válida e maior que zero.
- 16:18:52 - Erro da linha 3: Informe o Código do Produto.
- 16:18:52 - Erro da linha 3: Informe uma Quantidade válida e maior que zero.
- 16:18:52 - Erro da linha 4: Informe o Código do Produto.
- 16:18:52 - Erro da linha 4: Informe uma Quantidade válida e maior que zero.
- 16:18:52 - Erro da linha 5: Informe o Código do Produto.
- 16:18:52 - Erro da linha 5: Informe uma Quantidade válida e maior que zero.
- 16:18:52 - Erro da linha 6: Informe o Código do Produto.
- 16:18:52 - Erro da linha 6: Informe uma Quantidade válida e maior que zero.
- 16:18:52 - Erro da linha 7: Informe o Código do Produto.
- 16:18:52 - Erro da linha 7: Informe uma Quantidade válida e maior que zero.
- 16:18:52 - Erro da linha 8: Informe o Código do Produto.
- 16:18:52 - Erro da linha 8: Informe uma Quantidade válida e maior que zero.
- 16:18:52 - Erro da linha 9: Informe o Código do Produto.
- 16:18:52 - Erro da linha 9: Informe uma Quantidade válida e maior que zero.
- 16:18:52 - Erro da linha 10: Informe o Código do Produto.
- 16:18:52 - Erro da linha 10: Informe uma Quantidade válida e maior que zero.
- 16:18:52 - Importação finalizada.

Assista ao tutorial desta tela

Pesquise aqui

Status

Fechar