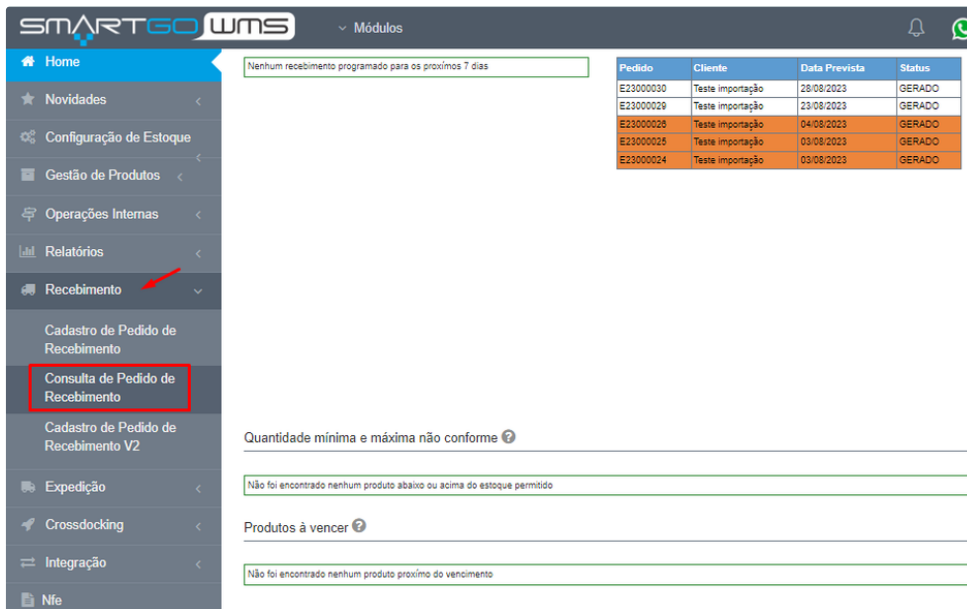


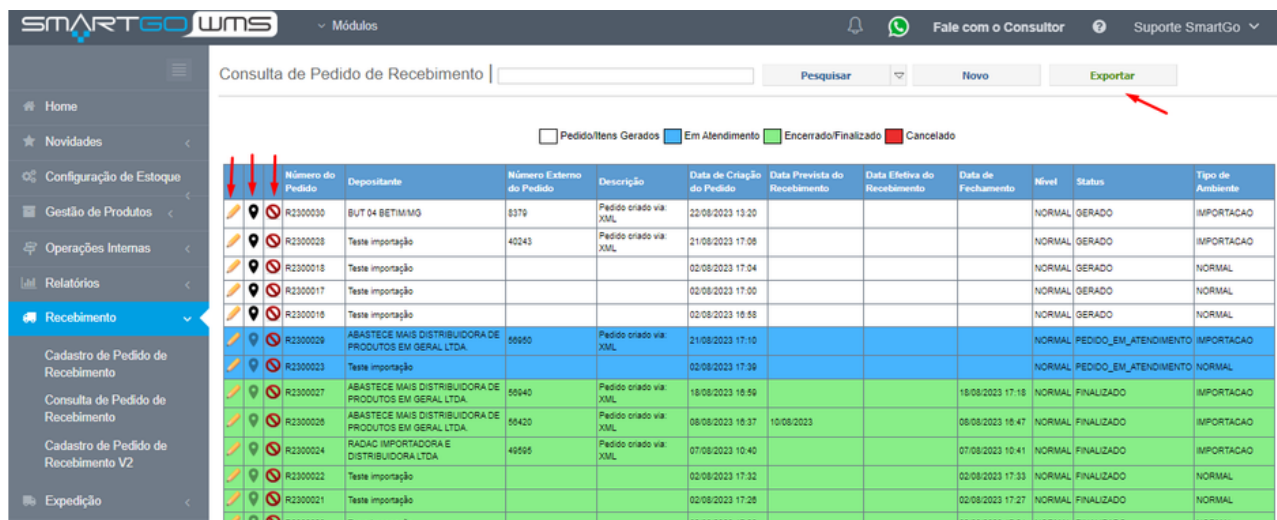
Consulta de Recebimento

Para consultar os recebimentos, cancelar, editar, ou endereçar o mesmo, caso não tenha efetuado no processo anterior, deve-se ir em:

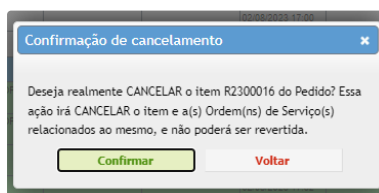
Recebimento > Consulta de Pedido de Recebimento



Nesta tela, irá mostrar todos os pedidos gerados, podendo cancelar no ícone em vermelho, lembrando que para cancelar é apenas no status gerado, endereçar no ícone preto, ou editar as informações no ícone de lápis, também caso queira exportar as informações, possui o botão:



Caso deseje cancelar, irá aparecer uma tela para confirmar a ação, e também um campo para justificar o cancelamento:



Se precisar verificar ou editar alguma informação, ao clicar no ícone de lápis, abrirá a tela inicial de **pedido**:

Visualização de Pedido de Recebimento | Voltar Finalizar Pedido Mais Opções

Número do Pedido: R2300016 Status: Gerado

1 - Pedido 2 - Produtos 3 - Embalagens do Pedido 4 - Endereçamento Histórico Ocorrências

Dados Gerais

Depositante
002 002 - Teste importação

Número do Pedido R2300016 Número Externo do Pedido

Descrição

Datas

Data Prevista do Recebimento Data De Início do Atendimento

Data de Criação do Pedido 02/08/2023 Data de Conclusão do Atendimento

Salvar

Na aba **produtos**, poderá verificar informações sobre os produtos no pedido, assim como remover ou adicionar mais produtos

Visualização de Pedido de Recebimento | Voltar Finalizar Pedido Mais Opções

Número do Pedido: R2300016 Status: Gerado

1 - Pedido 2 - Produtos 3 - Embalagens do Pedido 4 - Endereçamento Histórico Ocorrências

Importação de NF

Deseja importar os itens de NF?

Importar NF-e

Adicionar Produtos no Pedido

Produto Seleccione Quantidade Solicitada Quantidade (un) Preencher dados Fiscais?

Dados Fiscais

Número da Nota Fiscal Valor Unitário ICMS IPI
Número NF Vir Unitário ICMS IPI

Adicionar Item de Pedido

Nesta tela poderá excluir produtos ou adicionar mais a seu pedido, caso não esteja finalizado:

Adicionar Produtos no Pedido

Produto Seleccione Quantidade Solicitada Quantidade (un) Preencher dados Fiscais?

Dados Fiscais

Número da Nota Fiscal Valor Unitário ICMS IPI
Número NF Vir Unitário ICMS IPI

Adicionar Item de Pedido

Produtos do Pedido

Deletar Selecionados Gerar Embalagens

	Nº do Item do Pedido	Nome do Produto	Método de Retirada	Quantidade Total de Produtos	Valor Unitário	NF	Forma de Cobrança	Status
<input type="checkbox"/>	2	610100409 - 100 PENISE ZERO BATEDO 11500	fifo	1	valor unitário		SEM_FORNIA_DEFINIV	GERADO

Obs: sempre que incluir novo produto pela v1, precisará gerar embalagens.

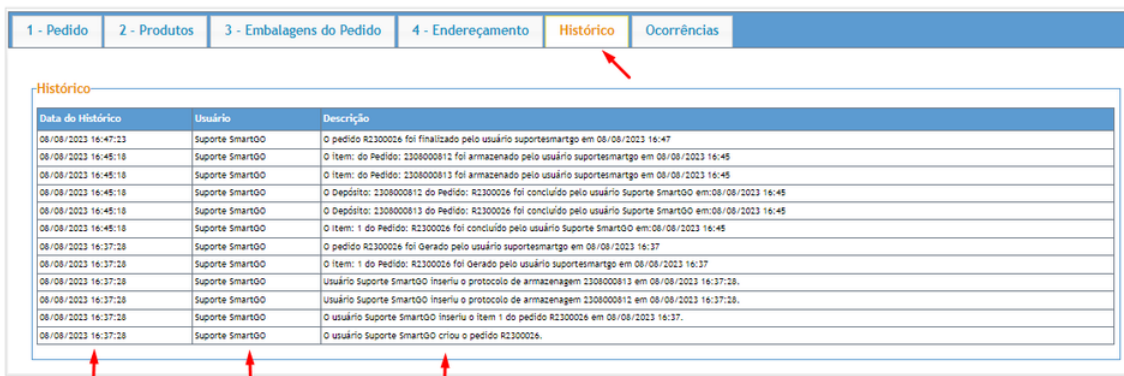
Na aba de Embalagens do pedido, poderá incluir lote, fabricação e validade, ou alterar em quantas caixas irá dispor o produto, sempre salvar as embalagens após edição:



Na aba de endereçamento, poderá endereçar em massa ou individual, após endereçar sempre clicar em armazenar selecionados:



Na aba de histórico, consegue verificar o usuário, data e hora e processo efetuado, em cada pedido:



Na aba de ocorrências, caso precise cancelar e descrever alguma ocorrência, pelo app ou sistema, aparecerão nesta tela:



Na tela de consulta, também é possível finalizar o pedido, ou emitir etiquetas, lista de conferência:



POSSÍVEIS ERROS:

1. Caso não deixe finalizar, possivelmente os produtos não estão endereçados.
2. Caso não localize o endereço, pode ser que o mesmo não está com a última estrutura tipo bloqueado, e está ocupado como posição, ou o endereço não está cadastrado.