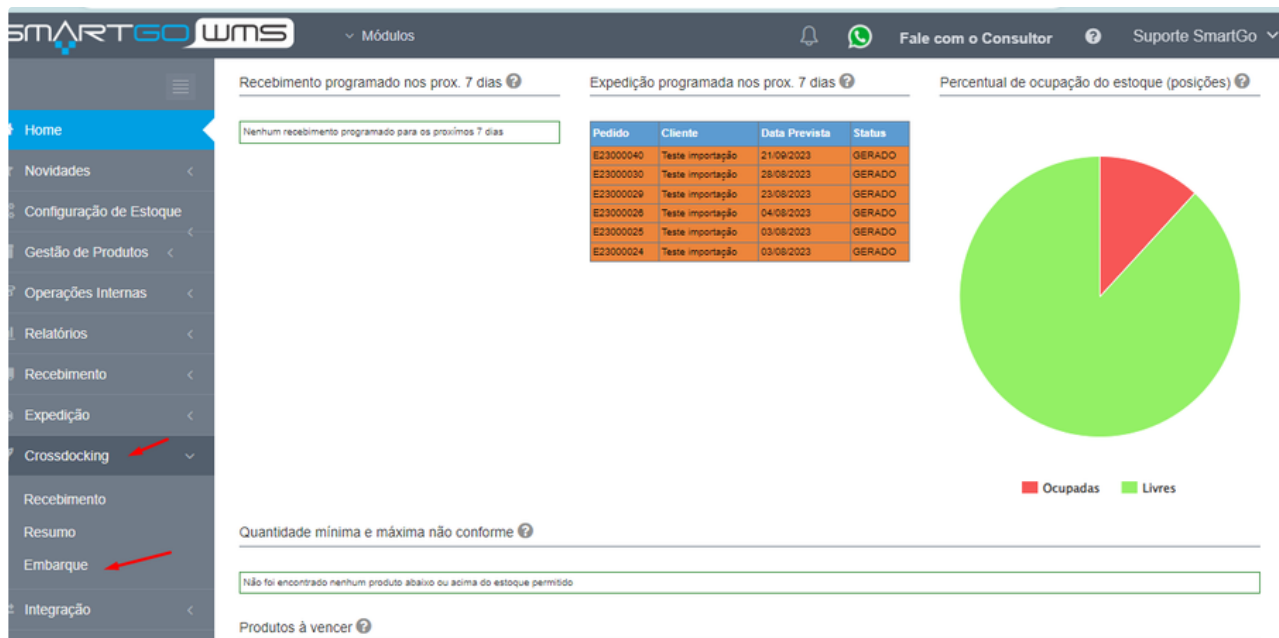
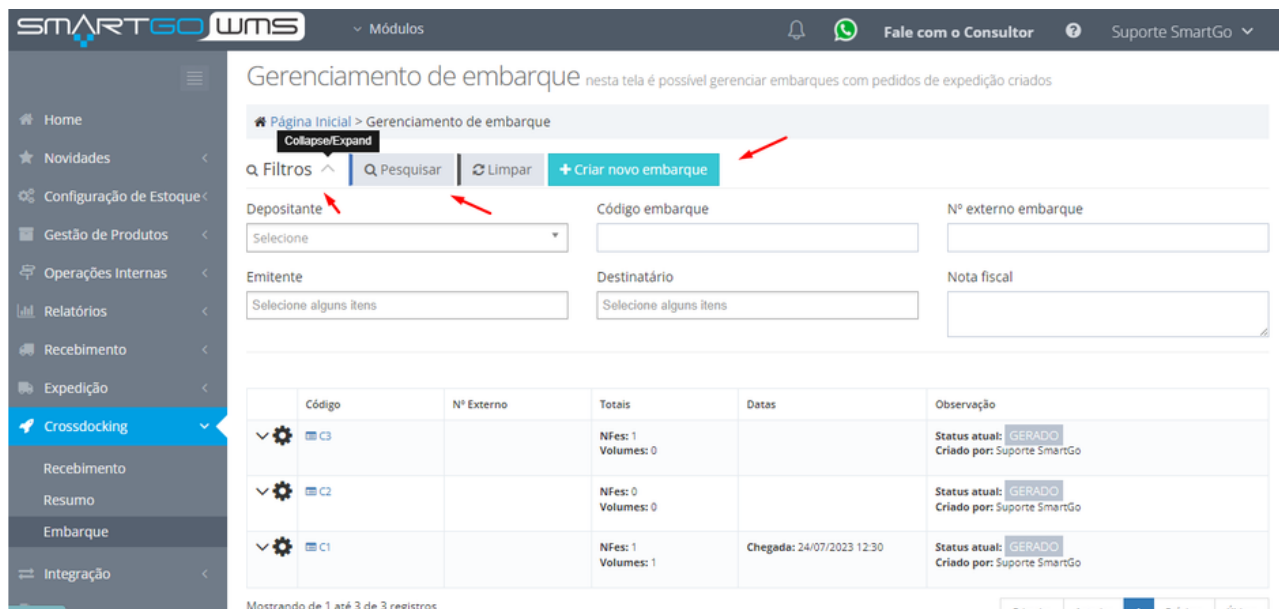


# Embarque Crossdocking

Para efetuar o Embarque Crossdocking deverá ir em:



Na tela inicial poderá gerenciar os embarques já criados, podendo utilizar filtros, ou apenas **criar um novo embarque** no botão com essa nomenclatura:



Ao optar por criar um novo embarque, poderá informar os dados do pedido, e também informações da transportadora, ao finalizar basta clicar em **Criar Embarque**:

Novo Embarque

Código externo  Data prevista de chegada  Data prevista de saída

Observação

✖ Dados de transporte ^

Documento da transportadora  Veículo

Nome da transportadora  Placa

Documento do motorista 1º  Documento do motorista 2º

Nome do motorista 1º  Nome do motorista 2º

Na tela principal, ao clicar ao lado do embarque, aparecerão opções, como alterar dados do embarque, adicionar/remover pedido, imprimir a folha de conferência, finalizar embarque, cancelar embarque:

SMARTGO WMS Módulos

Fale com o Consultor Suporte SmartGo

Depositante: Seleccione Código embarque: N° externo embarque

Emitente: Seleccione alguns itens Destinatário: Seleccione alguns itens Nota fiscal

Embarque criado com sucesso!

Código	N° Externo	Totais	Datas	Observação
C4		NFes: 0 Volumes: 0		Status atual: GERADO Criado por: Suporte SmartGo
Alterar dados de embarque		NFes: 1 Volumes: 0		Status atual: GERADO Criado por: Suporte SmartGo
Adicionar/Remover pedidos		NFes: 0 Volumes: 0		Status atual: GERADO Criado por: Suporte SmartGo
Imprimir folha de conferência		NFes: 1 Volumes: 1	Chegada: 24/07/2023 12:30	Status atual: GERADO Criado por: Suporte SmartGo
Finalizar embarque				
Cancelar embarque				

Primeiro Anterior 1 Próximo Último

Management System Copyright © 2023 - Todos os direitos reservados Versão: 2023.0920.0-RC.1

Na opção de Adicionar/ Remover pedidos, possui duas abas, **pedidos no embarque** para consultar os já inclusos, e **pedidos sem embarque** para vincular. Também possui filtros para trazer as informações:

## Adicionar/Remover pedidos nesta tela é possível adicionar ou remover pedidos do embarque atual

🏠 Página Inicial > Gerenciamento de embarque > Adicionar/Remover pedidos

← Voltar à lista de embarques

Nas abas abaixo é possível adicionar ou remover pedidos de expedição ao embarque. Dentro da aba Pedidos sem embarque é possível adicionar os pedidos que vão compor o embarque atual e dentro da aba Pedidos no embarque está a lista de pedidos que pertencem a este embarque. Em caso de dúvidas no canto direito tem um vídeo tutorial de uso desta tela.

Código embarque: C4

Nº Externo:

Status: GERADO

Total de pedidos: 0

Total de volumes: 0

Total de embalagens: 0

Pedidos sem embarque Pedidos no embarque

🔍 Filtros

Emitente <input type="text" value="Selecione"/>	Destinatário <input type="text" value="Selecione"/>	Cidade/UF <input type="text" value="Selecione"/>
Nota fiscal <input type="text"/>	Chave de acesso <input type="text"/>	

Ao localizar, os pedidos deve selecioná-los, e clicar em **adicionar pedidos selecionados**.

Ao adicionar ele mostrará uma mensagem de **Embarque Alterado**:

**Embarque alterado!** Parece que o(s) pedido(s) E23000041 ,E23000035 ,E23000027 não contém volumes, nós adicionamos ele no embarque, mas por favor verifique se está correto. ✕

Informe o código (Pedido,Numero da Nota ou Chave da Nota)

25 ▾

<input type="checkbox"/>	Nº Pedido	NFe	Emitente	Destinatário	Cidade/UF	Quantidades
<input checked="" type="checkbox"/>	E23000040					Volumes: 0 Embalagens: 1
<input checked="" type="checkbox"/>	E23000039					Volumes: 5 Embalagens: 15
<input checked="" type="checkbox"/>	E23000037					Volumes: 0 Embalagens: 7
<input type="checkbox"/>	E23000036					Volumes: 3

Após adicionar os pedidos, deve-se conferir os volumes para que o sistema permita finalizar o embarque, basta ir na segunda aba **Pedidos no Embarque**, selecionar os pedidos e clicar em Conferir volumes selecionados:

Adicionar/Remover pedidos nesta tela é possível adicionar ou remover pedidos do embarque atual

🏠 Página Inicial > Gerenciamento de embarque > Adicionar/Remover pedidos

← Voltar à lista de embarques

Nas abas abaixo é possível adicionar ou remover pedidos de expedição ao embarque. Dentro da aba Pedidos sem embarque é possível adicionar os pedidos que vão compor o embarque atual e dentro da aba Pedidos no embarque está a lista de pedidos que pertencem a este embarque. Em caso de dúvidas no canto direito tem um vídeo tutorial de uso desta tela.

Código embarque: C4

Nº Externo:

Status: GERADO

Total de pedidos: 5

Total de volumes: 6

Total de embalagens: 1506

Pedidos sem embarque    Pedidos no embarque

✖ Remover pedidos selecionados    ✔ Conferir volumes selecionados

<input type="checkbox"/>	Ações	Nº Pedido	NFe	Emitente	Destinatário	Cidade/UF	Quantidades	Status
<input type="checkbox"/>	⚙	E23000041	67861-1	ABASTECE MAIS DISTRIBUIDORA DE PRODUTOS EM GERAL LTDA.	paula alves de castro ferro	Salvador/BA	Volumes: 0 Embalagens: 1	Não conferido
<input type="checkbox"/>	⚙	E23000035	65450-1	ABASTECE MAIS DISTRIBUIDORA DE PRODUTOS EM GERAL LTDA.	Paulo Miguel	Imbe/RS	Volumes: 0 Embalagens: 3	Não conferido

Irá aparecer a opção para confirmar a conferência:

SMARTGO WMS

Módulos

Fale com o Consultor    Suporte SmartGo

Recebimento <    Expedição <    Crossdocking >    Recebimento    Resumo    Embarque    Integração <    NFe

Pedidos sem e

✖ Remover p

✔ Conferir volumes selecionados

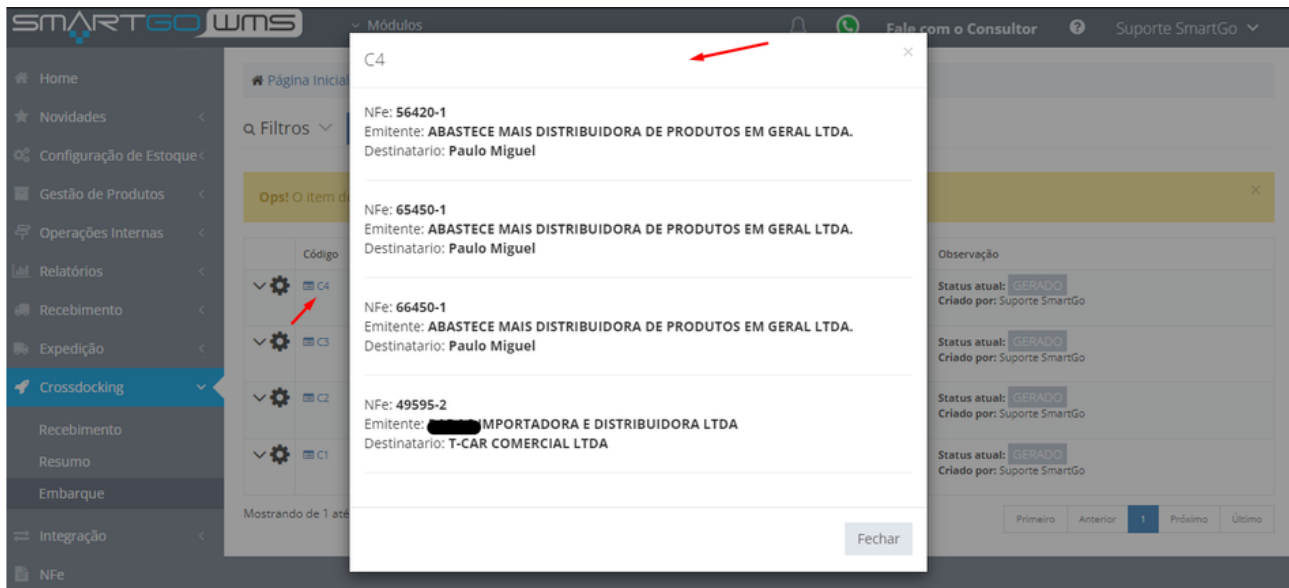
Conferência de pedidos

Tem certeza que deseja conferir o(s) pedido(s) selecionado(s)?

Fechar    Conferir

Quantidades	Status
Volumes: 0 Embalagens: 1	Não conferido
Volumes: 0 Embalagens: 3	Não conferido
Volumes: 3 Embalagens: 3	Conferido
Volumes: 3 Embalagens: 3	Conferido

Ao clicar em cima do número do embarque ele mostrará os dados do pedido:



Modelo da folha de conferência:

SMARTGO WMS Data e hora 29/09/2023 14:22

EMBARQUE				
Código do embarque	C4	Data prevista chegada		
Nº Externo		Data chegada		
TRANSPORTADORA				
Documento		Razão social		
VEÍCULO				
Documento1		Documento2		
Motorista1		Motorista2		
Placa		Veículo		
TOTAIS DAS NOTAS				
Peso bruto total	10085,81	Volumes	6	
Valor total	R\$ 249712,02	Quantidade	1506	
LISTA DE NOTA				
Nota	Quantidade	Valor Total	Emitente	Destinatário

TOTAIS DAS NOTAS			
so bruto total	10085,81	Volumes	6
lor total	R\$ 249712,02	Quantidade	1506

LISTA DE NOTA				
Nota	Quantidade	Valor Total	Emitente	Destinatário
3000041/NF - 67861 -	1	0,00	ABASTECE MAIS DISTRIBUIDORA DE PRODUTOS EM GERAL LTDA.	[REDACTED]
450 - 1	3	92,70	ABASTECE MAIS DISTRIBUIDORA DE PRODUTOS EM GERAL LTDA.	[REDACTED]
595 - 2	1496	249380,01	[REDACTED] IMPORTADORA E DISTRIBUIDORA LTDA	[REDACTED]
420 - 1	3	92,70	ABASTECE MAIS DISTRIBUIDORA DE PRODUTOS EM GERAL LTDA.	[REDACTED]
450 - 1	3	92,70	ABASTECE MAIS DISTRIBUIDORA DE PRODUTOS EM GERAL LTDA.	[REDACTED]

LISTA DE VOLUMES						
Código	Endereço	Embalagens	Emitente	Destinatário	Destino	Nota fiscal

OBSERVAÇÃO
teste cross

**POSSÍVEIS ERROS:**

Caso não tenha conferido, ele não deixará finalizar o pedido mostrando um erro:

Gerenciamento de embarque nesta tela é possível gerenciar embarques com pedidos de expedição criados

🏠 Página Inicial > Gerenciamento de embarque

🔍 Filtros | 🔍 Pesquisar | 🔄 Limpar | + Criar novo embarque

Ops! O item do pedido não está conferido. ✕

	Código	Nº Externo	Totais	Datas	Observação
⌵ ⚙️	C4		NFes: 4 Volumes: 6	Chegada: 29/09/2023 14:22	Status atual: GERADO Criado por: Suporte SmartGo
⌵ ⚙️	C3		NFes: 1 Volumes: 0		Status atual: GERADO Criado por: Suporte SmartGo